

REIFENSORTIMENT

FÜR LKW & BUS



ARISUN

Unternehmen



TOP 9

Platz 9 der 75 weltweit wichtigsten Reifenhersteller



SEIT 1958

Gegründet 1958

Zhongce Rubber Group Co., Ltd (ZC-Rubber) ist ein weltweit tätiges Reifenunternehmen mit Sitz in Hangzhou, China, und wurde 1958 gegründet. Unsere mehr als 60-jährige Geschichte ist geprägt durch eine kontinuierliche technische Entwicklung, steigende Qualität und wachsendes Ansehen. Auch deshalb zählen wir heute zu den Top 10-Reifenherstellern weltweit.

Unsere Ingenieure und unser internationales F&E-Team konzentrieren sich auf technologische Weiterentwicklungen und Innovationen. Wir investieren Millionen Euro in unsere Forschung, Entwicklung und die Modernisierung unserer Produktions- und Prüfanlagen. Unser ET Industrial Brain garantiert einen intelligenten und maximal effizienten Produktionsprozess und gewährleistet Reifen von hoher Qualität, Sicherheit und höchstem Wert.

Wir haben ein umfangreiches globales Servicenetzwerk mit etwa 1.200 Distributoren und 250.000 Verkaufsstellen in 160 Ländern aufgebaut. Unsere Niederlassungen in Thailand, Deutschland, Brasilien und den Vereinigten Staaten bedienen unsere Kunden ohne zeitliche und sprachliche Unterschiede durch unseren One-Stop-Service.

Sicherheit und Wert sind Schlüsselaspekte unseres Unternehmens. Wir sind stolz auf die hohe Qualität unserer Reifenprodukte und den erstklassigen Service. Wir setzen unsere Bemühungen fort, zu den weltweit führenden Reifenherstellern zu gehören und zusammen mit unseren Partnern eine bessere Zukunft zu schaffen.



China Compulsory
Certification



US DOT
Certification



European E-MARK
Certification



SNI Certification
of Indonesia



BIS Certification
of India



INMETRO Certification
of Brazil



30.000 MITARBEITER

Unterstützt von weltweit mehr als 30.000 Mitarbeitern



200 HANDELSPARTNER

Vertrauen von Kunden aus mehr als 200 Märkten



Beste
Rohstoffe



Ressourcen
schonen



Geringer
Energieverbrauch



Passende Produkte
für jeden Bedarf



Fortschrittlichste
Ausstattung



Neueste
Technologie

ARISUN

ARISUN – Lkw-Reifen mit Qualität und Effizienz

Seit 2011 wird die Marke ARISUN vom renommierten Reifenhersteller ZC Rubber produziert. Ursprünglich für den nord- und südamerikanischen Markt entwickelt, konzentriert sich ARISUN auf hochwertige Lkw-Reifen (TBR), die durch zuverlässige Performance und exzellenten Service überzeugen.

Dank modernster Forschung und Entwicklung bieten ARISUN-Reifen ein komfortables und sicheres Fahrerlebnis – auch unter anspruchsvollen Bedingungen. Viele Modelle sind SMARTWAY-zertifiziert (US-Umweltschutzbehörde EPA) und zeichnen sich durch besonders hohe Kraftstoffeffizienz und geringe Emissionen aus.

ARISUN – die smarte Wahl für wirtschaftliches und nachhaltiges Fahren im Güterverkehr.

Partnerschaft



ARISUN



OFFICIAL TIRE OF ARSENAL FOOTBALL CLUB

ALWAYS MOVING FORWARD

Übersicht Einsatzbereiche

Nah- und
Fernverkehr



AceWay / AZ651 AceTrac+ AD723 / AceTrail AT502 / AceTrail AT503

S. 6-10

Fernverkehr



AceWay+ AS603 / AceTrac+ AD718

S. 11-13

Baustelle



AceWork AL561

S. 14-15

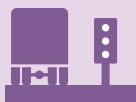
Tieflader



AT501

S. 16-17

Linienbus



AceComfort AZ310

S. 18-19

ARISUN REIFENMERKMALE

- Spezielles Profildesign für jeden Einsatzbereich
- Robuste Karkasse für Runderneuerung
- Kraftstoffsparend durch geringen Rollwiderstand
- Umweltfreundlich nach REACH Verordnung
- ISO 9001 zertifizierte Produktion






- Für Nah- und Fernverkehr
- Hervorragende Kraftstoffeffizienz bei maximaler Kilometerleistung
- Verbesserte Haftung auf verschiedenen Straßenoberflächen

Autobahn



Landstraße



Stadt



Baustelle





Ace WayAZ651






Nah- und Fernverkehr

Lenkachse

Der Arisun AZ651 überzeugt durch seine ausgewogene Performance im Nah- und Fernverkehr. Mit seiner robusten runderneuerungsfähigen Karkasse, der ganzjährigen Einsatzfähigkeit und den soliden EU-Label-Werten bietet er ein hervorragendes Preis-Leistungs-Verhältnis für Flottenbetreiber und Transportunternehmen.

- Vier gerade Profiltrillen: Sorgen für eine hervorragende Wasserableitung und reduzieren das Risiko von Aquaplaning.
- Spezielle Profilblöcke: Minimieren Außengeräusche und erhöhen den Fahrkomfort.
- Zahlreiche Lamellen: Verbessern die Traktion auf nassen und verschneiten Straßenoberflächen.

Dimension	Betriebskennung			
295/60R22.5	150/147 K	B	C	B(74)
295/80R22.5	154/149 M	B	C	B(74)
315/70R22.5	156/150 L	B	C	B(74)
315/80R22.5	156/153 L	B	C	B(74)
355/50R22.5	156 K	B	C	B(74)
385/55R22.5	160 K	B	B	B(74)
385/65R22.5	164K	B	C	B(74)





Ace Trac+ AD723



Nah- und Fernverkehr

Antriebsachse

Der AD723 ist ein vielseitiger Allrounder, der sowohl im Nahverkehr als auch auf langen Strecken überzeugt. Dank seiner offenen Profilgestaltung bietet er eine zuverlässige Traktion und gleichmäßige Abnutzung, selbst unter wechselnden Einsatzbedingungen. Damit ist er die perfekte Wahl für Unternehmen, die einen langlebigen und leistungsstarken Reifen benötigen – ideal für den täglichen Nahverkehr wie auch für ausgedehnte Langstreckenfahrten.

- Tiefe Profiltiefe: Sorgt für eine verlängerte Lebensdauer des Reifens und damit für weniger Ausfallzeiten im Fuhrpark.
- Richtungsgebundenes Profildesign und robuste Profilblöcke: Bieten außergewöhnliche Traktion sowohl auf trockenen als auch auf nassen Straßen.
- Optimierte Aufstandsfläche: Das exzellente Footprint-Design garantiert einen gleichmäßigen Verschleiß und somit eine herausragende Laufleistung.



Dimension	Betriebskennung			
295/80R22.5	154/149 M	C	C	B(74)
315/70R22.5	154/150 L	C	C	B(74)
315/80R22.5	156/153 L	C	C	B(74)





AceTrail AT502



Nah- und Fernverkehr

Trailer / Trailerachse

Der Arisun AT502 ist ein Trailerreifen, der sowohl im Nah- als auch im Fernverkehr überzeugt. Mit seiner massiven Schultergestaltung, dem effektiven Steinausstoßsystem und der erhöhten Tragfähigkeit bietet er Langlebigkeit und Zuverlässigkeit. Gleichzeitig sorgt die spezielle Laufflächenmischung für geringen Rollwiderstand und weniger Kraftstoffverbrauch – die ideale Wahl für alle, die einen robusten und wirtschaftlichen Trailerreifen suchen.

- Breite und massive Schultern: Sorgen für eine gleichmäßige Aufstandsfläche und garantieren eine lange Lebensdauer des Reifens.
- Vier Profiltrillen mit Zickzack-Design: Unterstützen eine hervorragende Selbstreinigung und verhindern Rissbildung in den Rillen.
- Steinausstoßer in U-förmigen Rillen: Minimieren das Festsetzen und Eindringen von Steinen, was die Karkasse langfristig schützt.
- Spezielle Laufflächenmischung: Reduziert den Rollwiderstand und damit den Kraftstoffverbrauch, was für niedrige Betriebskosten sorgt.

Dimension	Betriebskennung			
385/55R22.5	160 K	B	C	B(74)
385/65R22.5	164K	B	C	B(74)





AceTrail AT503




Nah- und Fernverkehr

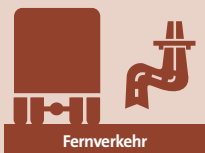
Trailer / Trailerachse

Der Arisun Ace Trail AT503 ist ein speziell für Mega-Trailer entwickelter Reifen, der durch seine stabile Bauweise und das durchdachte Profildesign überzeugt. Mit seiner robusten Schultergestaltung, den vier Zickzack-Rillen für alle Wetterbedingungen und der zuverlässigen Performance bietet er eine sichere und langlebige Lösung für den Nah- und Fernverkehr – und das zu einem fairen Preis.

- Breite Aufstandfläche: Entwickelt speziell für Mega-Trailer-Anwendungen und bietet eine hohe Tragfähigkeit und Stabilität, auch unter schweren Lasten.
- Robuste Schultergestaltung: Verhindert ungleichmäßigen Verschleiß und sorgt für ein ruhiges, stabiles Fahrverhalten.
- Vier Zickzack-Rillen: Garantieren eine zuverlässige Performance bei allen Wetterbedingungen, sowohl auf nassen als auch auf trockenen Straßen.
- Zwei gerade Hauptprofilrillen und breite Rippen: Unterstützen eine gleichmäßige Druckverteilung, verbessern den Fahrkomfort und sorgen für mehr Sicherheit bei hoher Geschwindigkeit.

Dimension	Betriebskennung			
435/50R19.5	164J	B	C	B(74)
445/45R19.5	164J	C	C	B(74)





- Langstrecke bei konstanter Geschwindigkeit mit wenigen Brems- und Beschleunigungsvorgängen
- Sehr gute Straßenverhältnisse mit wenigen Kurven

Autobahn



Landstraße



Stadt



Baustelle





AceWay+ AS603



Fernverkehr

Lenkachse

Der Ace Way AS603 ist die ideale Lösung für den Fernverkehr: Seine innovative Profilgestaltung sorgt für eine hohe Laufleistung und eine gute Seitenführung, während die spezielle Laufflächenmischung den Rollwiderstand minimiert. Damit bietet er ein perfektes Gleichgewicht aus Effizienz und Wirtschaftlichkeit – optimal für Unternehmen, die lange Strecken zuverlässig und kraftstoffsparend meistern wollen.

- Spezielle Laufflächenmischung – reduziert den Rollwiderstand und damit den Kraftstoffverbrauch, was sich direkt in niedrigeren Betriebskosten niederschlägt.
- Optimiertes Profil
- Höhere Profilaufstandsfläche: Verbessert die Stabilität des Reifens bei hohen Geschwindigkeiten und steigert die Kilometerleistung. Verringert die Wärmeentwicklung, was zusätzlich zur Kraftstoffersparnis beiträgt.



Dimension	Betriebskennung			
315/60R22.5	152/148 L	B	C	B(74)
315/70R22.5	156/150 L	B	C	B(74)





AceTrac+AD 718



Fernverkehr

Antriebsachse




Der AD 718 ist ein zuverlässiger Fernverkehrsreifen, der durch seine ausgewogene Kombination aus geringerem Rollwiderstand und guter Traktion überzeugt. Dank seiner soliden Bauweise und der speziellen Laufflächenmischung garantiert er eine hohe Kilometerleistung und spart dabei Kraftstoff. Für Transportunternehmen, die Wert auf Wirtschaftlichkeit und Sicherheit legen, ist der AD 718 eine empfehlenswerte Wahl.

- Breite Lauffläche mit hoher Profilaufstandsfläche: Sorgt für eine gleichmäßige Druckverteilung, was die Laufleistung erhöht und die Fahrstabilität verbessert.
- Hoher Positivanteil im Profil: Reduziert den Abrieb und verlängert die Lebensdauer des Reifens.
- Multi-3D- Lamellen: Erhöhen die Steifigkeit der Profilblöcke und verbessern die Traktion, insbesondere bei Nässe.

Dimension	Betriebskennung			
295/60R22.5	150/147 K	B	C	B(74)
315/60R22.5	152/148 L	B	C	B(74)





- Einsatz auf der Straße und anspruchsvollem Gelände
- Herausragende Haltbarkeit beim Transport schwerer Lasten
- Sehr guter Schutz vor Beschädigungen

Autobahn



Landstraße



Stadt



Baustelle





AceWork AL561



Baustelle

Antriebsachse

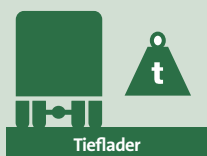
Der Acework AL561 ist die ideale Lösung für den anspruchsvollen Baustelleneinsatz: Mit seiner robusten, runderneuerbaren Karkasse und dem aggressiven, nicht laufrichtungsgebundenen Profil bietet er zuverlässige Traktion und Widerstandsfähigkeit – auch auf schwierigstem Untergrund. Als Antriebsachsreifen mit gutem Preis-Leistungs-Verhältnis ist er perfekt für den On/Off-Road-Einsatz geeignet und überzeugt durch eine solide Lebensdauer und vielseitige Einsatzmöglichkeiten.

- Robuste, runderneuerbare Karkasse: Sorgt für hohe Widerstandsfähigkeit gegenüber rauen Einsatzbedingungen und ermöglicht eine wirtschaftliche Runderneuerung.
- Spezielle Gummimischung: Bietet erhöhte Beständigkeit gegen Schnitte und Risse, was die Lebensdauer des Reifens deutlich verlängert.
- Aggressives, offenes Profildesign: Mit robusten Profilblöcken für hervorragende Traktion auf und abseits der Straße.
- Nicht laufrichtungsgebundenes Profil: Vereinfacht die Montage und sorgt für mehr Flexibilität im Baustelleneinsatz.



Dimension	Betriebskennung			
315/80R22.5	156/153 K	E	B	B(74)





- Geeignet für Anhänger mit schweren Lasten
- Verstärkte Karkasse
- Transport schwerer Lasten bei Kurz- bis Langstrecke

Autobahn



Landstraße



Stadt



Baustelle





AT501






Tieflader

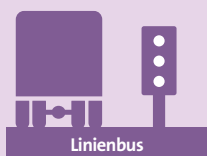
Trailerachse

Der Arisun AT501 ist ein vielseitiger Tiefladerreifen, der sowohl im Nah- und Fernverkehr als auch auf Baustellen zuverlässig überzeugt. Mit seiner robusten Karkasse und dem stabilen Profildesign bietet er hohe Tragfähigkeit und lange Lebensdauer. Durch seine zuverlässige Performance und das faire Preis-Leistungs-Verhältnis ist er eine verlässliche Wahl für alle Einsatzbereiche – von der Autobahn bis zur Baustelle.

- Einsatzbereit für Nah- und Fernverkehr sowie Baustelleneinsatz: Entwickelt für vielseitige Anwendungen, von Autobahnen bis hin zu unbefestigten Straßen auf der Baustelle.
- Speziell angeordnete Lamellen: Reduzieren die Wärmeentwicklung und ermöglichen einen sicheren Betrieb bei hohen Geschwindigkeiten und schweren Lasten.
- Robuste Karkassen-Konstruktion: Bietet maximale Haltbarkeit und eine hohe Lastaufnahme, ideal für den Einsatz auf Tiefladern.

Dimension	Betriebskennung			
205/65R17.5	129/127 K	D	C	A(71)
215/75R17.5	135/133 J	D	C	A(71)
235/75R17.5	143/141 J	D	C	A(71)
245/70R17.5	143/141 J	D	C	A(71)
245/70R19.5	141/140 K	C	C	A(71)
265/70R19.5	143/141 J	C	C	A(71)
285/70R19.5	150/148 J	C	C	B(72)





- Häufige Geschwindigkeitsänderungen und Kurvenfahrten
- Widerstandsfähigkeit gegen Bordsteinaufprall
- Hervorragende Haftung und hohe Laufleistung

Autobahn



Landstraße



Stadt



Baustelle





AceComfort AZ610



Linienbus

Alle Positionen




Der Arisun AZ610 ist ein vielseitiger Linienbusreifen, der durch seine optimierte Profilgestaltung und die verstärkte Seitenwand eine hohe Traktion und lange Lebensdauer bietet. Speziell für den Stop-and-Go-Verkehr entwickelt, überzeugt er mit hervorragender Stabilität, leisem Abrollverhalten und zuverlässigem Schutz. Dank seiner runderneuerbaren Karkasse ist er zudem eine besonders nachhaltige und wirtschaftliche Lösung – ideal für den urbanen und regionalen Linienverkehr.

- Für alle Radpositionen geeignet: Entwickelt für den Einsatz an Vorder- und Antriebsachse, bietet dieser Linienbusreifen maximale Flexibilität.
- Variable Pitch Tread Design: Reduziert Fahrgeräusche und verbessert die Fahrstabilität – auch bei häufigem Stop-and-Go-Verkehr.
- Verstärkte Seitenwand mit Verschleißindikatoren: Bietet zusätzliche Widerstandsfähigkeit gegenüber Bordsteinkanten und anderen Hindernissen.

Dimension	Betriebskennung			
275/70R22.5	152/148 J	B	C	A(73)





zc-rubber.com

1. Ausgabe 2025